




主治医：\_\_\_\_\_

主治医以外の担当者

薬剤科 \_\_\_\_\_ 栄養科 \_\_\_\_\_

患者氏名： \_\_\_\_\_ さま 病名/症状： 尿路結石 \_\_\_\_\_

○上記パスの内容【入院診療計画書】に基づいた医療を行ないます。この説明用紙は入院時に必要になるため必ずご持参ください。【予定入院数 2日】

日時	月 日		月 日
経過	治療前	治療後	治療翌日（退院日）
治療薬剤	1時間前より500mlの点滴を行ないます 30分前に抗生剤の点滴を行ないます 15分前に痛み止めの坐薬をいれます	止血剤入りの点滴、抗生剤の点滴があります 血圧、脈拍、体温を測らせていただきます	
処置	石の位置を確認するためにESWLの前後にレントゲンを行ないます		
活動安静度	送り迎えは車椅子で行ないます	制限はありません	制限はありません
食事 特別な栄養管理 有 <input type="checkbox"/> 無 <input type="checkbox"/>	昼食は禁食です 水分は摂取可能です	食事を摂る事が出来ます	
清潔		シャワーできます	入浴できます
排泄		検査後もお小水を蓄尿してください。 お小水の色、出血の有無、排石の有無を観察します	
患者様及びご家族への説明  生活指導 リハビリ 栄養指導 服薬指導	治療の流れについて看護師より説明を行ないます	排尿時、血尿ではないか、血の塊が混じっていないか、石が無いか観察して下さい 水分を充分に取るように心掛けて下さい 鎮痛剤を使用しますので、我慢なさらずに看護師に申し出て下さい	看護師が退院療養計画書に沿って退院後の説明をします 診察券、再診票をお渡しします 会計ができるまでお部屋でお待ちください 
看護計画	入院生活を安全に過ごしていただくために、誤認防止、転倒・転落防止、感染症対策に努めていきます		

○経過説明の内容は標準的なものであり、年齢、合併症により  
予定している治療内容や入院期間の変更が生じることがあります。

説明した看護師 \_\_\_\_\_

20 年 月 日

パス表に基づき、説明を受け承諾いたしました。

本人またはご家族： \_\_\_\_\_ 2019.1更新